

2021年全日本ヨーヨー選手権地区大会 フリースタイル競技オンラインB部門 実施概要・参加時の注意点



2021 JAPAN YO-YO LEAGUE



全日本ヨーヨー選手権地区大会

2021.1.25



現在競技ヨーヨーのメイン種目となっている「フリースタイル競技」。同競技の入門者向け部門「フリースタイル競技B部門」のオンライン版となる「フリースタイル競技オンラインB部門」を新設します。2022年には日本での世界大会開催も迫っております。ぜひこの機会にフリースタイル競技へ挑戦してみてください！

フリースタイル競技のプレイスタイル



概要


1分間の音楽に合わせて自由に演技

**上記5つのプレイスタイルから
好きなスタイルを選択
(プレイスタイル混合で競います)**

技術・パフォーマンスで採点

- 応募期間
2月27日～4月10日(地区大会開催期間中)
- 参加資格
フリースタイル競技B部門に参加できる全選手
(同時エントリーも可。詳細はHPをご覧ください)
- 掲載媒体
YouTube「JYYFチャンネル」
<https://www.youtube.com/user/jyyfofficial>
- 表彰
4月中にYouTubeLiveにて表彰(予定)


上級



フリースタイル競技 A部門

- ・チャンピオンタイトルが発行される唯一の部門。
- ・音楽に合わせて3分間の自由演技。
- ・技術とパフォーマンスで審査。
- ・プレイスタイルごとに競いチャンピオンを決定する。

中級



フリースタイル競技 B部門 / オンラインB部門

- ・フリースタイル競技の入門者向け部門。
- ・音楽に合わせて1分間の自由演技。
- ・技術とパフォーマンスで審査。
- ・プレイスタイル混合で競い優勝者を決める。

初級



規定トリック競技 アドバンスド部門

- ・予め規定された5スタイルのトリックに挑戦。
- ・ミスの少なさで競う。

規定トリック競技 ベーシック部門

- ・予め規定されたビギナートリックに挑戦。
- ・ミスの少なさで競う。

各競技の
ルール

<http://www.jyyf.org/competition/rule>



①

撮影ガイドラインに従って演技映像を撮影

- ・第3者の映り込みや著作物の映り込みにご注意ください。
- ・演技で使用する音源はJYYF推奨曲をご利用ください。

②

大会HPでエントリー後、動画を指定サーバーへアップロード

- ・エントリーにはJYYF会員への登録が必要です。
- ・「フリースタイル競技A部門」に参加する選手は本部門へエントリーできません。

③

YouTube「JYYFチャンネル」で動画公開

- ・JYYFのTwitterやInstagramで映像をご紹介させていただく場合があります。

④

応募期間終了後、JYYFオフィシャルジャッジにて審査

- ・審査は各会場で行われる「フリースタイル競技B部門」と同じ方法で行います。

⑤

審査結果を元に、YouTubeLiveにて表彰

- ・総合優勝の他、各カテゴリごとに表彰を行います。
- ・表彰状は後日発送いたします。

画角や背景について

つま先・膝下辺り～頭上に少し空間をあける程度の画角で撮影してください

ストリングや身体の動きがわかる明るい室内での撮影を推奨します

トリックやコンボがカメラに映る向きでプレイしてください

なるべく中心付近で演技をしてください

背景に著作物や第三者が映り込まないようにしてください

カメラ固定

- 三脚やスマホスタンドでカメラを固定し、アングルを変えずに撮影してください。



高画質設定

- 高画質設定で撮影してください。
- アスペクト比は16:9、解像度は1280×720または1920×1080にしてください。



音源

- カメラの近くでスピーカーなどを使用して音源を鳴らしてください。
- カメラへのライン入力は可とします。



編集不可

- テロップを入れたり、演技中の編集はNGです。
- 演技前後のカット編集のみ可とします。
- 映像公開時にJYYFで演技前後の映像をカットする場合があります。



応募映像

- 未発表のオリジナル作品に限ります。**
- 他コンテストへの応募作品や、応募中の作品も不可とします。

B部門ルール


フリースタイル競技オンラインB部門では、フリースタイル競技B部門と同様、フリースタイル競技A部門と採点方法が異なります。ぜひルールを再読いただき、演技に取り組んでください。

<http://www.jyyf.org/competition/rule/fsruleb-2019>

× スtring・ヨーヨーが見えづらい



明るすぎる



Stringと
服の色や背景が
同じ色



暗すぎる



ブラックライト

Stringとヨーヨーの動きが見えづらいとジャッジの審査に影響が出てしまう可能性があるためご注意ください。
また、映像の演出などは評価対象外となりますので、画面全体が暗くなるブラックライトの利用などはお控えください。

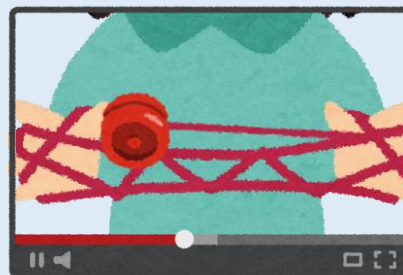
× ヨーヨー・プレイヤーの動きがわかりづらい




ヨーヨーが
ほぼ画面外



近い



ヨーヨーしか
見えない



遠い

表現評価点内の「コントロール」「ボディ・コントロール」審査の為、前述の適切な画角で撮影をしてください。

気軽にご参加ください！

- ・初めて開催する部門ということもあり、多くの注意点をご案内しましたが、撮影・アップロードなど、ある程度の問題については事務局にてできる限りサポートさせていただきますので、ぜひ気軽にご参加ください。
- ・遠隔で…という形にはなりますが、このコロナ禍の中でも大会に参加する楽しさを感じていただけると嬉しいです。
- ・大会にまだ参加したことがない方は、競技に参加することで、トリック修得・習熟のモチベーションになったり、ご自身の課題や今後の目標なども見えてきます。ぜひこの機会を利用して競技にチャレンジしてみてください！